

El Conflicto Postelectoral en la Capital de la República



Ana Cristina Covarrubias
Covarrubias y Asociados

La presente encuesta se levanta en la Ciudad de México los días 5 y 6 de agosto, cinco días después de que la Coalición por el Bien de Todos decide establecer un plantón permanente en el Zócalo de la Capital de la República y además instala carpas a lo largo del corredor Zócalo - Fuente de Petróleos, bloqueando así el tránsito en el Paseo de la Reforma y las Avenidas Juárez y Madero.

Habiendo impugnado los resultados de la elección presidencial que diera a conocer el IFE el 6 de julio, Andrés Manuel López Obrador demanda al Tribunal Electoral de Poder Judicial de la Federación, a través de estas acciones de “resistencia civil pacífica”, que vuelva a contar “voto por voto, casilla por casilla” las boletas que fueron emitidas el 2 de julio.

¿Qué piensan los capitalinos de esta demanda y que opinan de AMLO después de que éste ha decidido endurecer sus acciones de protesta? Estos fueron los objetivos de la encuesta, cuyos resultados se reseñan a continuación (gráfica 1).

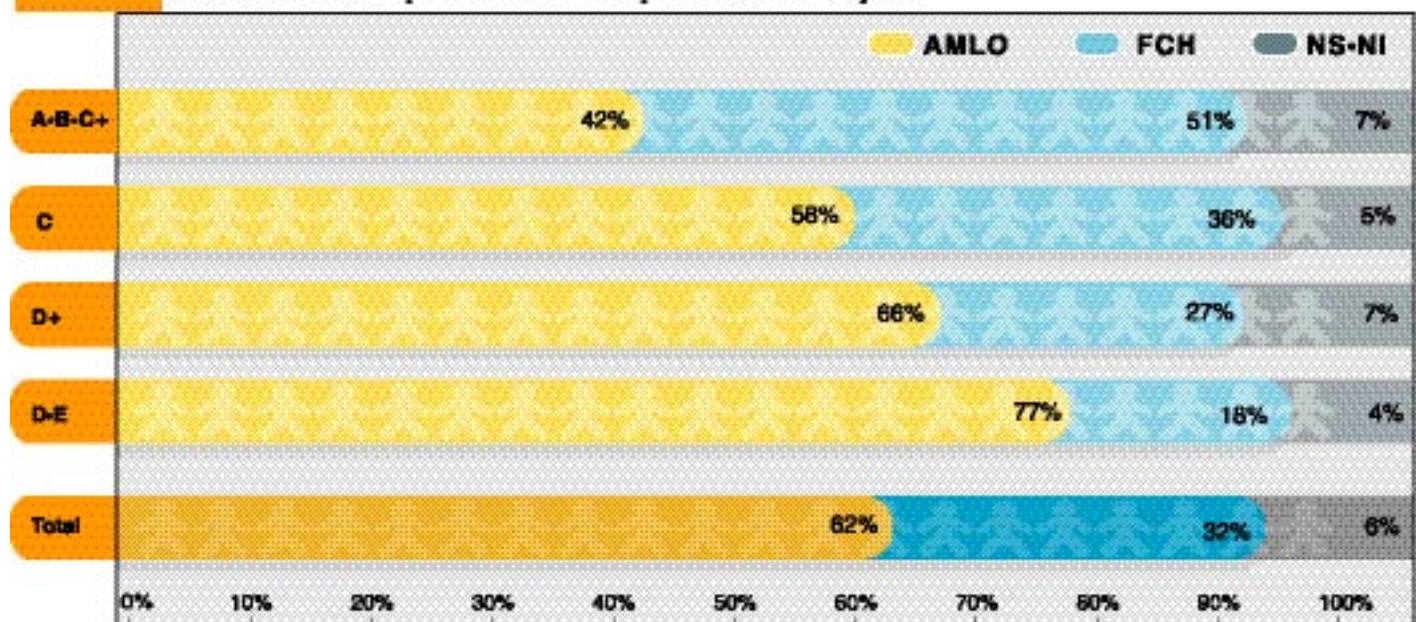
El 62% de los defensores piensa que AMLO ganó la elección presidencial. Solamente en el nivel medio alto y alto, la proporción de los que piensan que AMLO ganó, es inferior a la de los que consideran que FCH fue el vencedor (gráfica 2).

Solamente el 36% de los capitalinos está enterado de que la victoria de FCH, según los resultados del IFE, es menor a un punto porcentual (gráfica 3).

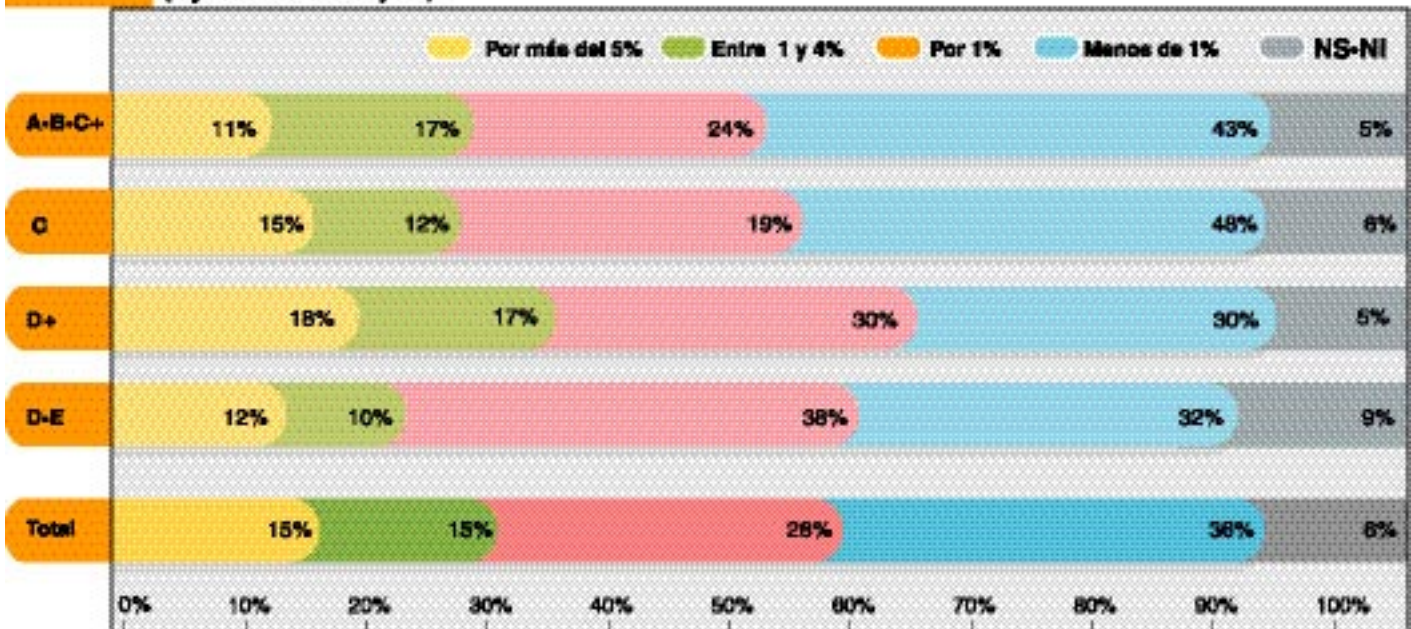
Este conocimiento, que es la base de la demanda del “voto por voto, casilla por casilla” no está presente en la mayoría de los ciudadanos. El desconocimiento del margen de victoria de FCH aumenta en la medida en que se desciende de nivel socioeconómico pero inclusive en los niveles C y A/B/C+ es alto, ya que se mueve en el rango de 52% a 57%.

71% de los capitalinos considera que es bueno que se vuelvan a contar los votos y esta posición es compartida mayoritariamente por los ciudadanos de todos los niveles socioeconómicos, incluyendo los de nivel medio alto y alto.

Gráfica 1 Según usted, ¿Quién ganó la elección para Presidente de la República: Andrés Manuel López Obrador o Felipe Calderón Hinojosa?



Gráfica 2 Según los resultados del IFE ¿Por cuánto le ganó Felipe Calderón a López Obrador? (Ayudada con tarjetas)

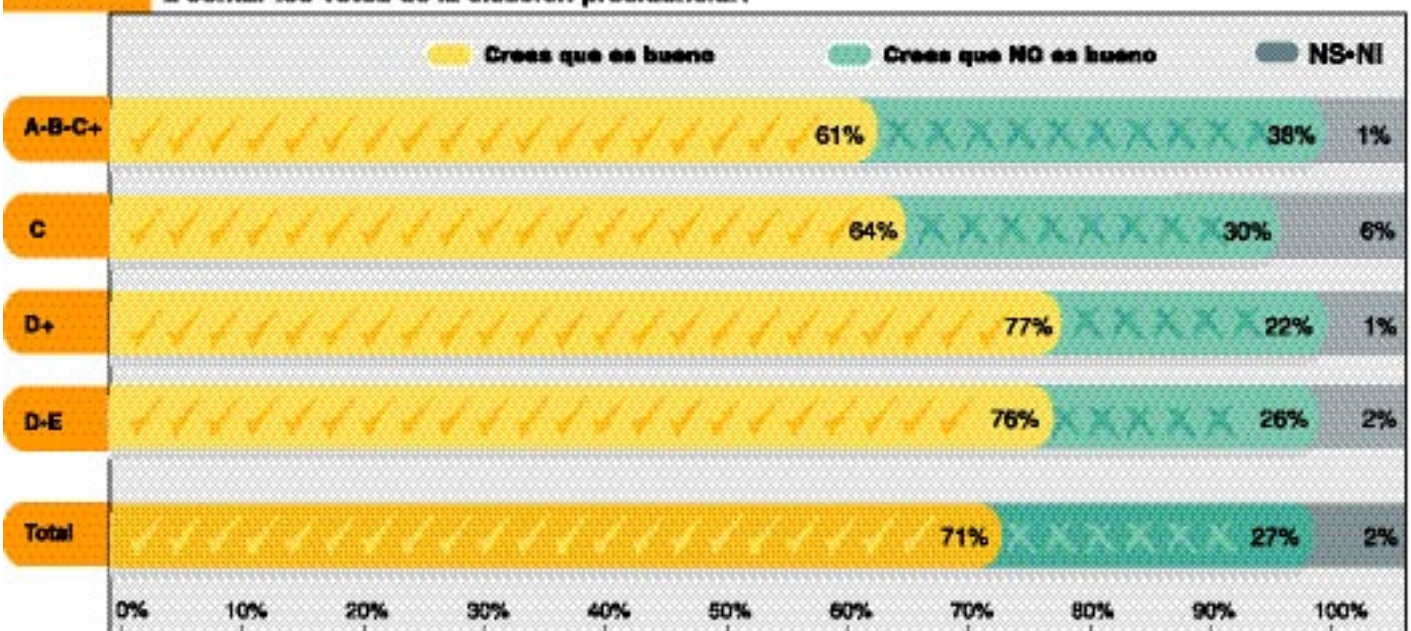


El cruce de las variables “conveniencia del recuento” y “percepción de triunfador” evidencia que la aceptación del recuento es mayor entre los que perciben que AMLO fue el triunfador de la elección presidencial que entre los que sienten que el triunfador fue FCH. Sin embargo es importante destacar que un 37% de los ciudadanos que apoyan el triunfo de FCH, aceptan el citado recuento (tabla 1).

La respuesta espontánea más frecuente de quienes están de acuerdo con el recuento de los votos tiene que ver con la certidumbre de la elección y, en consecuencia, con la tranquilidad social

Entre quienes no están de acuerdo con el recuento de los votos, el principal fundamento de su postura es el triunfo de FCH declarado por el IFE y, en consecuencia, la credibilidad y respeto a esta Institución.

Gráfica 3 ¿Cree usted, SÍ o NO, que es bueno que el Tribunal Electoral de la Federación vuelva a contar los votos de la elección presidencial?



A poco más de un mes de la elección presidencial y 5 días de plantón en el Zócalo y bloqueo del Paseo de la Reforma, el 46% de los defensores dice tener una opinión buena o muy buena de AMLO y quienes piensan lo contrario pesan por el 29%. Su diferencial de opinión es positivo de +17%. Sólo en los niveles medio alto y alto, el diferencial de opinión de AMLO es negativo (gráfica 4).

Tabla 1 Apoyo o rechazo al nuevo conteo de votos cruzada por opinión de quien gana la elección

		SI %	NO %	NS / NI	TOTAL %
Según usted ¿Quién ganó la elección presidencial?	AMLO	90	9	1	100
	FCH	37	62	1	100
	NS / NI	64	21	15	100
TOTAL		71	27	2	100

Tabla 2 ¿Por qué cree que SÍ es bueno que el Tribunal Electoral de la Federación vuelva a contar los votos?

¿Por qué SÍ es bueno?	%
Para saber quién ganó realmente / salir de dudas / para darle credibilidad / claridad / transparencia a la elección	39
Quedaríamos conformes todos con resultados / convencidos / para una mayor tranquilidad / calmar a todos los inconformes	11
Para que se demuestre la victoria de López Obrador / para saber realmente si ganó López Obrador / se demuestre que le robaron votos a AMLO / saber si sí hubo fraude	10
Para saber realmente si ganó Calderón (PAN) para que callen a AMLO de que ganó / se va comprobar que Calderón ganó	5
NS / NI	2
Así ya no dudaríamos del conteo del IFE / confiar en el IFE	2
Para que realmente se vea la democracia	1
Para evitar problemas / conflictos futuros	1
Para que sea legal, algo definitivo la elección	1
Para que haya justicia / sea justo el voto	1
Acabar con disputas entre Obrador y Calderón	1
TOTAL	74

Finalmente, si se compara el nivel de opinión buena y muy buena que tenía AMLO en el Distrito Federal dos meses antes de la elección, con el que tiene un mes después de ella, se encuentra que ha descendido 5%. Asimismo se observa que la opinión regular ha decrecido 4 puntos y que este cambio aunado al anterior, han redundado en un aumento de 9 puntos en la opinión mala y muy mala del candidato de la Coalición por el Bien de Todos (gráfica 5).

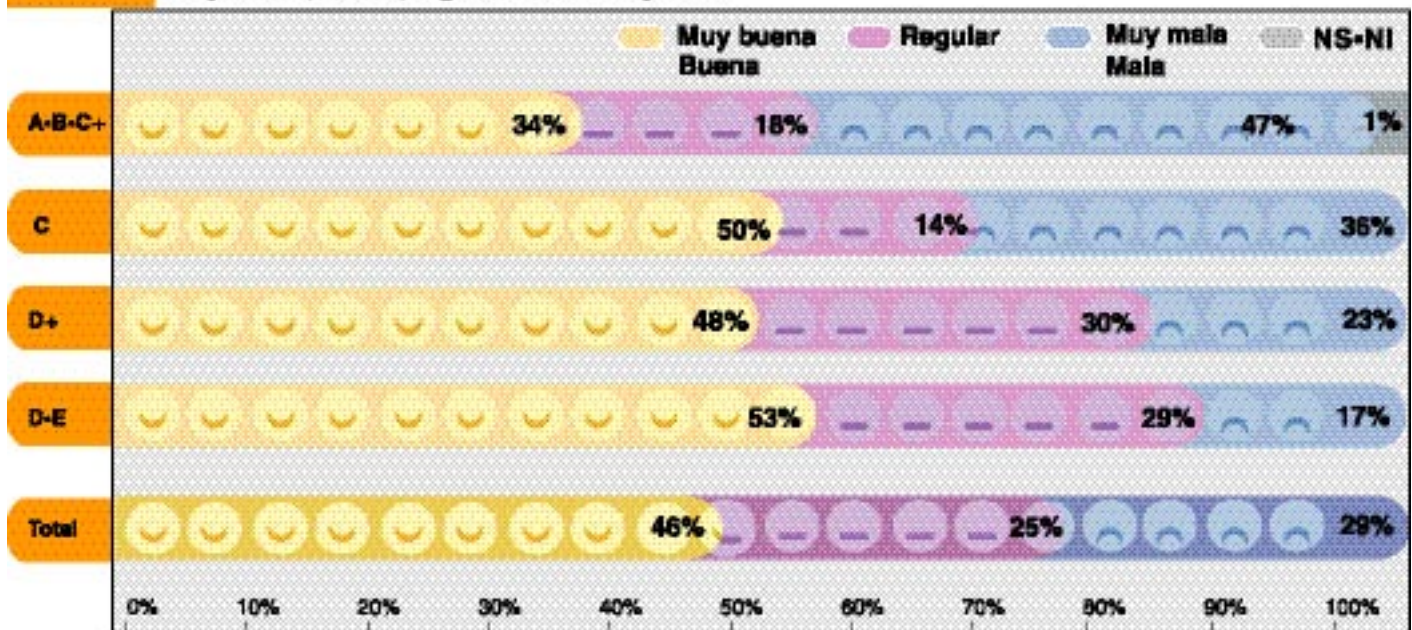
En síntesis: casi dos tercios de los capitalinos siente que Andrés Manuel López Obrador ganó la elección presidencial del pasado 2 de julio y una proporción mayor, 71%, está de acuerdo con que el TEPJF haga un recuento “voto por voto, casilla por casilla” con el fin de transparentar los resultados, darle credibilidad

y certeza a la elección y propiciar la concordia y la tranquilidad social. Apoyan la idea del recuento no sólo ciudadanos que provienen de las filas de los que consideran que AMLO fue el ganador sino también, en proporción de 37%, ciudadanos que consideran que FCH fue quien se alzó con la victoria.

¿Qué sucede con la opinión acerca de AMLO a casi una semana de haberse instalado en el Zócalo y haber bloqueado el Paseo de la Reforma? La encuesta indica que estas acciones han tenido, sin duda, su costo ya que ha aumentado la proporción de personas que tiene una opinión desfavorable de él. Asimismo ha disminuido, aunque no significativamente, la proporción de personas que tienen una opinión francamente favorable del representante de la CBT.

Tabla 3 ¿Por qué cree que NO es bueno que el Tribunal Electoral de la Federación vuelva a contar los votos?

¿Por qué NO es bueno?	%
Los votos ya fueron contados / ganó el PAN / triunfo de Calderón	9
Es una pérdida de tiempo	3
Ya hicieron fraude y volverán a hacerlo	2
NS / NI	2
Se gastaría mucho dinero	1
Es desconfiar de ciudadanos que participaron en el conteo	1
Le quitaría credibilidad al IFE / hay que respetar al IFE	2
No permitir a AMLO hacer lo que él quiere por capricho	1
No hay razones legales / por ley no se puede hacer	1
Otras	3
TOTAL	25

Gráfica 4 Después de todo lo que ha pasado ¿qué opinión tiene de Andrés Manuel López Obrador: muy buena, buena, regular mala o muy mala


En pocas palabras, en lo que va del conflicto postelectoral AMLO ha perdido algo de apoyo entre sus simpatizantes pero en cambio ha logrado que sus causas, la ilegitimidad del triunfo de FCH y la conveniencia del recuento de votos, sean aceptadas por la mayoría de la ciudadanía.

Ficha Metodológica

Encuesta en vivienda de 600 casos levantada los días 5 y 6 de agosto del 2006 en la Ciudad de México. El universo del estudio fue el de ciudadanos con credencial de elector de 18 años y más. El marco muestral empleado fue el Listado Nominal del IFE. El procedimiento de muestreo fue polietápico, probabilístico en donde la primera unidad de muestreo fue la sección electoral y la última la manzana. El error teórico de estimación para proporciones globales, con un tamaño de muestra de 600 casos, es de $\pm 4\%$ en el nivel de confiabilidad del 95%.

Gráfica 5

Después de todo lo que ha pasado ¿qué opinión tiene de Andrés Manuel López Obrador: muy buena, buena, regular, mala o muy mala?

