

Desempeño de Vicente Fox



Edmundo Berumen
Berumen

Metodología

La séptima encuesta telefónica del sistema de monitoreo de Berumen del año 2002, respecto a las percepciones de la población sobre el desempeño del presidente Vicente Fox, se llevó a cabo el 28 de junio de 2002. Su cobertura es nacional, el universo de estudio fue la población adulta que cuenta con teléfono en su vivienda, y donde algún miembro adulto del hogar estaba presente los días en que se realizaron las encuestas para contestar el teléfono.

El tamaño de la muestra fue de 800 entrevistas, con una distribución proporcional al número de líneas autorizadas en cada una de las entidades federativas del país, por lo que las muestras resultan en un dise-

ño autoponderado; es decir, cada teléfono en el país tuvo la misma probabilidad de ser seleccionado en las muestras.

Para contar con el número de entrevistas deseadas, fue necesario hacer un total de 5,617 intentos de llamada.

La precisión de las estimaciones del estudio varían según el nivel de porcentaje estimado. En el cuadro 1 se indica la precisión esperada de las estimaciones para distintos rangos de porcentajes.

En el cuadro 2 se presenta la distribución de los entrevistados y, a través de gráficas, la evolución de los indicadores.

Cuadro 1

Nivel de Precisión de las Estimaciones	
Si el porcentaje estimado está entre:	La precisión esperada es de:
1% y 5% o entre 95% y 99%	±1%
6% y 10% o entre 90% y 94%	±2%
11% y 40% o entre 60% y 89%	±3%
41% y 50% o entre 51% y 59%	±4%



¿Cómo calificaría la actuación hasta estos momentos de Vicente Fox como Presidente de la República?

28 de junio de 2002

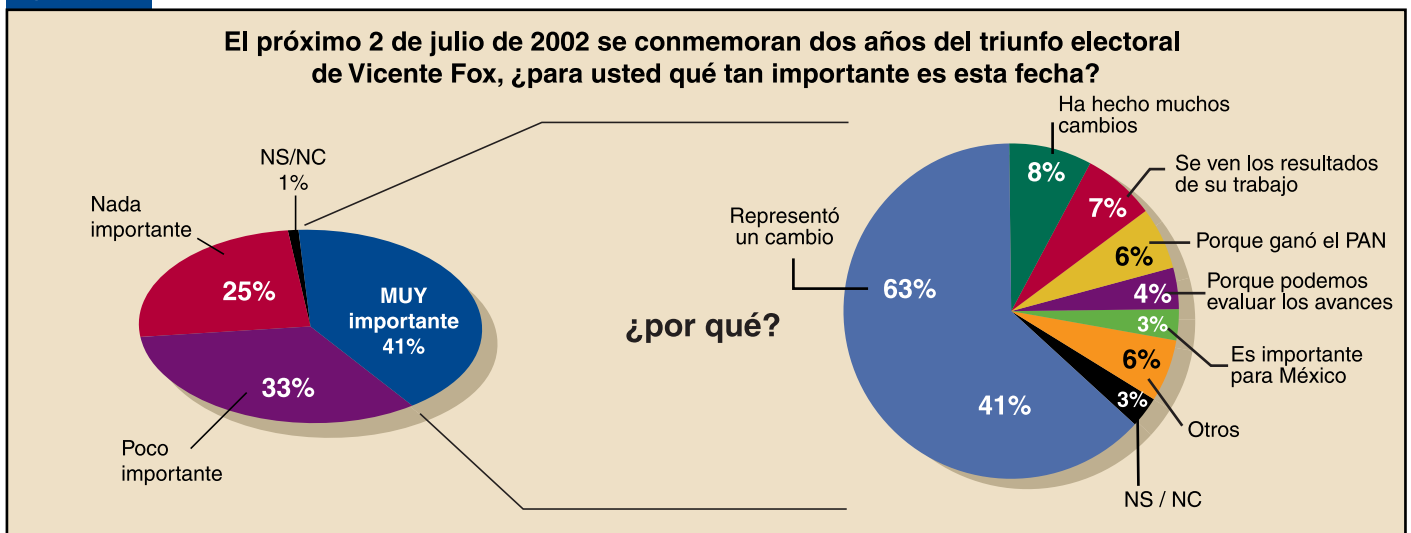
Calificación promedio



Cuadro 2

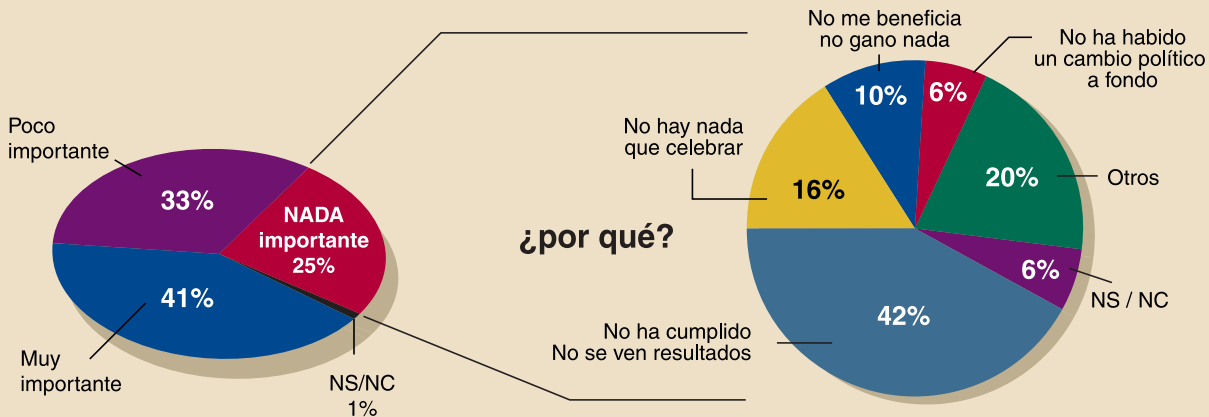
Distribución de Entrevistados según Características Socioeconómicas 28 de junio de 2002			
Características socioeconómicas		Porcentaje	Total
Sexo	Masculino	51%	100%
	Femenino	49%	
Edad	18 - 25	28%	100%
	26 - 40	38%	
	41 - 60	25%	
	61 - +	9%	
Escolaridad	A lo más primaria	22%	100%
	Secundaria	22%	
	Preparatoria	29%	
	Universidad o más	27%	
Población	Económicamente activa (PEA)	53%	100%
	Económicamente inactiva (PEI)	47%	
Ingreso Mensual familia	Menos de 1 S.M.	5%	100%
	1 a 3 S.M.	23%	
	3 a 5 S.M.	14%	
	5 a 7 S.M.	9%	
	7 S.M. o más	22%	
	No contestó	27%	
Afinidad partidista	Panista	28%	100%
	Priísta	18%	
	Otro partido	9%	
	Sin afinidad / Ns / Nc	45%	

Gráfica 1



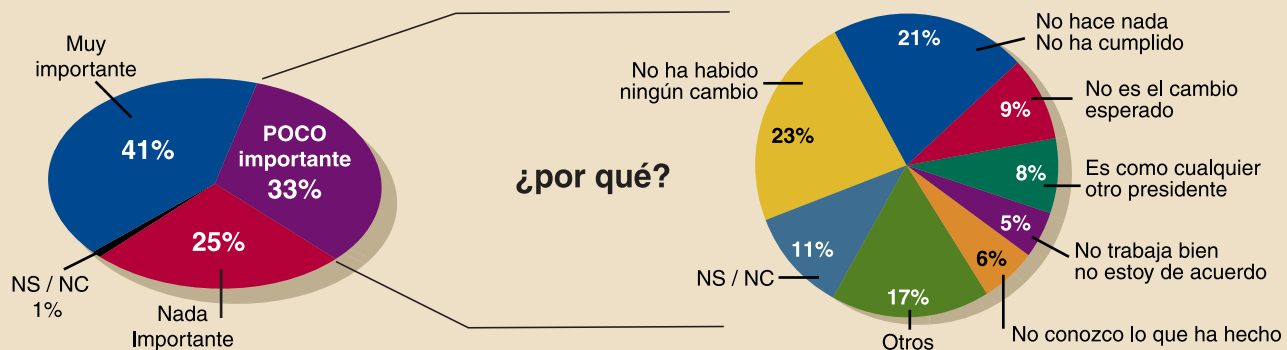
Gráfica 2

El próximo 2 de julio de 2002 se conmemoran dos años del triunfo electoral de Vicente Fox, ¿para usted qué tan importante es esta fecha?



Gráfica 3

El próximo 2 de julio de 2002 se conmemoran dos años del triunfo electoral de Vicente Fox, ¿para usted qué tan importante es esta fecha?

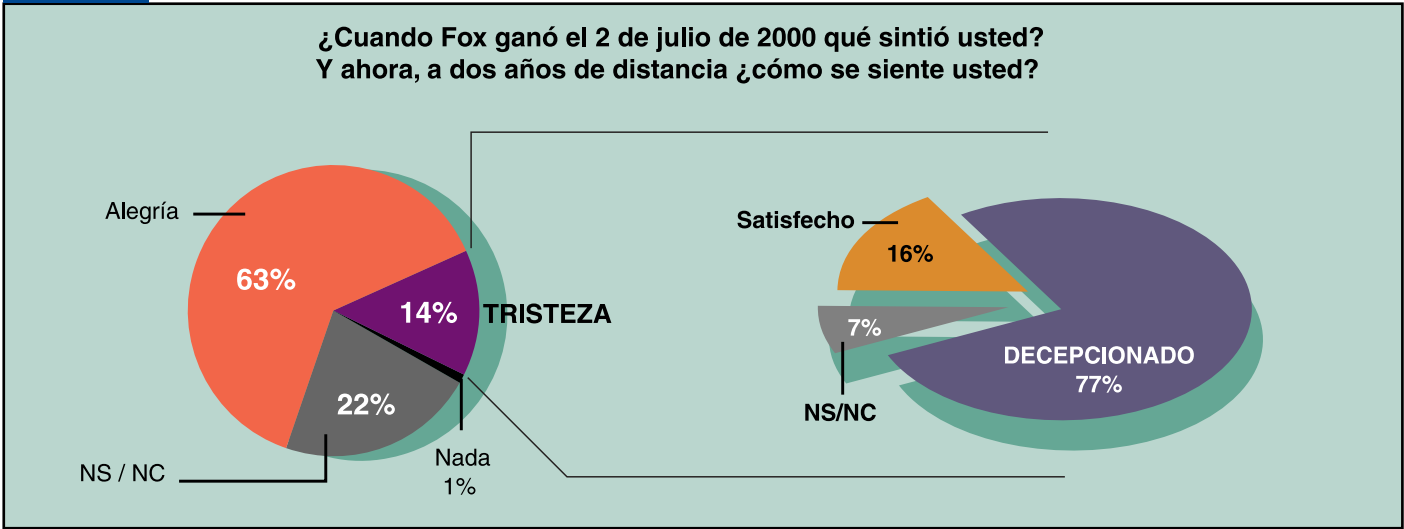


Gráfica 4

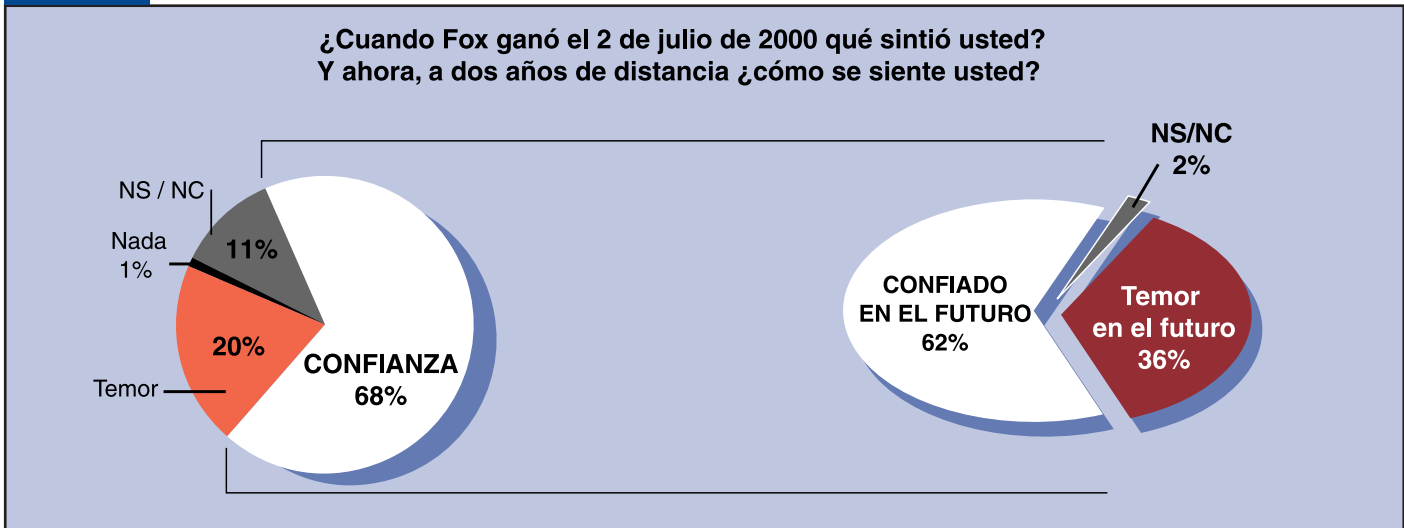
**¿Cuando Fox ganó el 2 de julio de 2000 qué sintió usted?
Y ahora, a dos años de distancia ¿cómo se siente usted?**



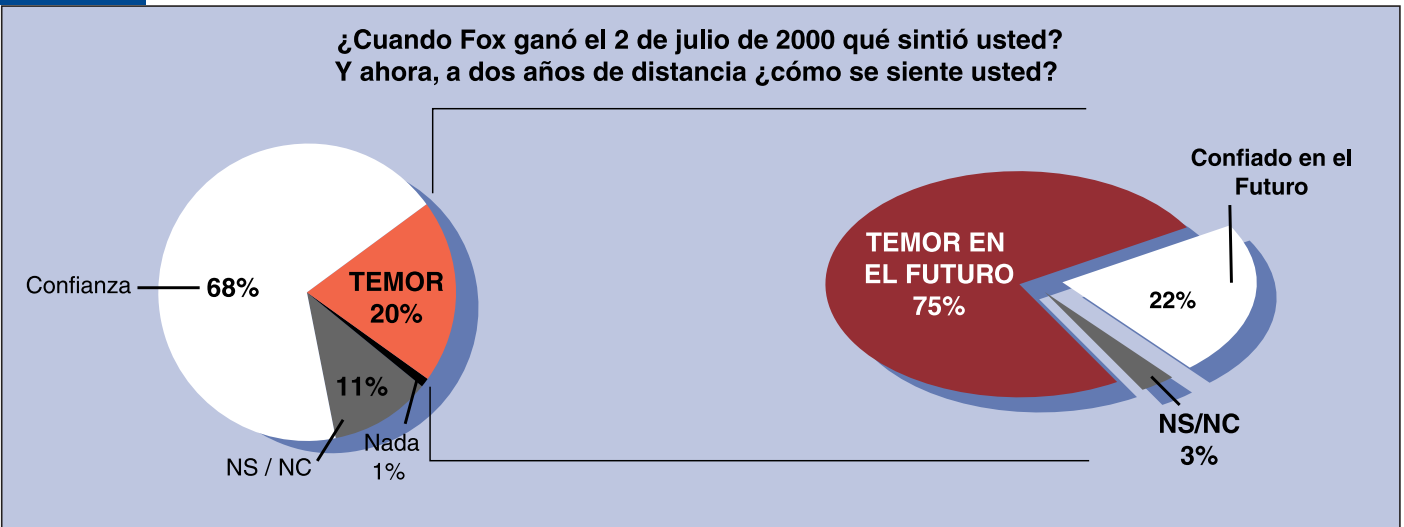
Gráfica 5



Gráfica 6

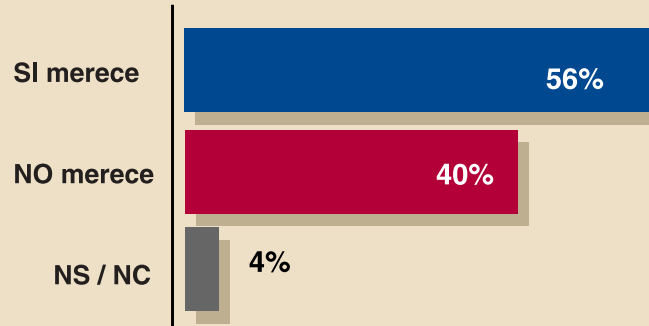


Gráfica 7



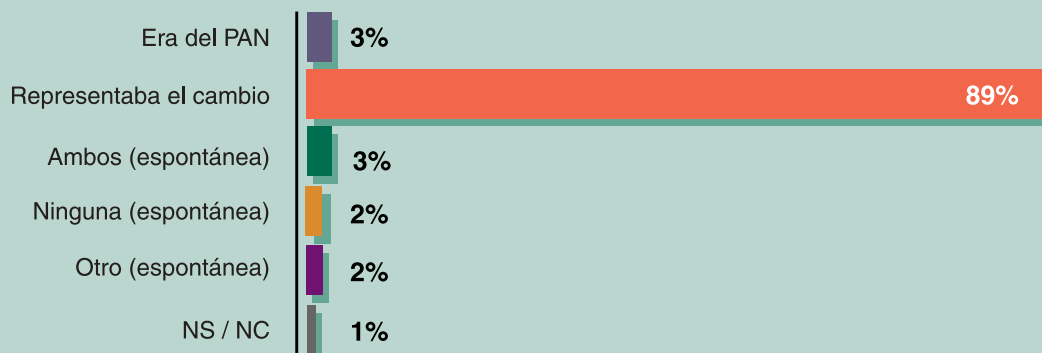
Gráfica 8

En su opinión el fin de 71 años de Presidentes priístas
¿merece ser recordado como un momento histórico para el país?




Gráfica 9

¿Qué cree usted que influyó más para que Vicente Fox
ganara las elecciones el 2 de julio del 2000?



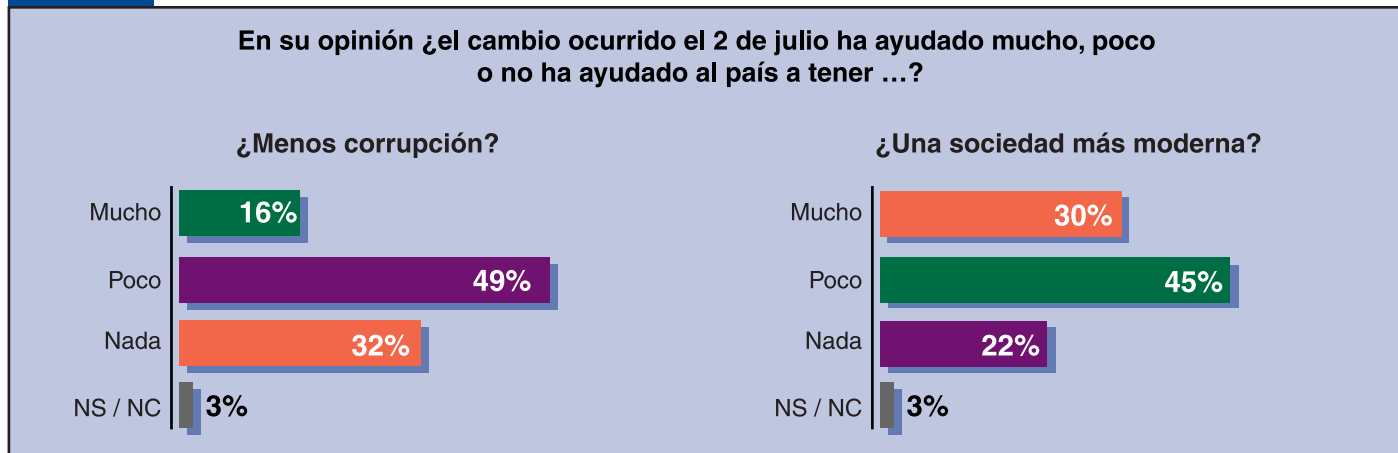
Gráfica 10

En su opinión ¿el cambio ocurrido el 2 de julio ha ayudado mucho, poco
o no ha ayudado al país a tener ...?

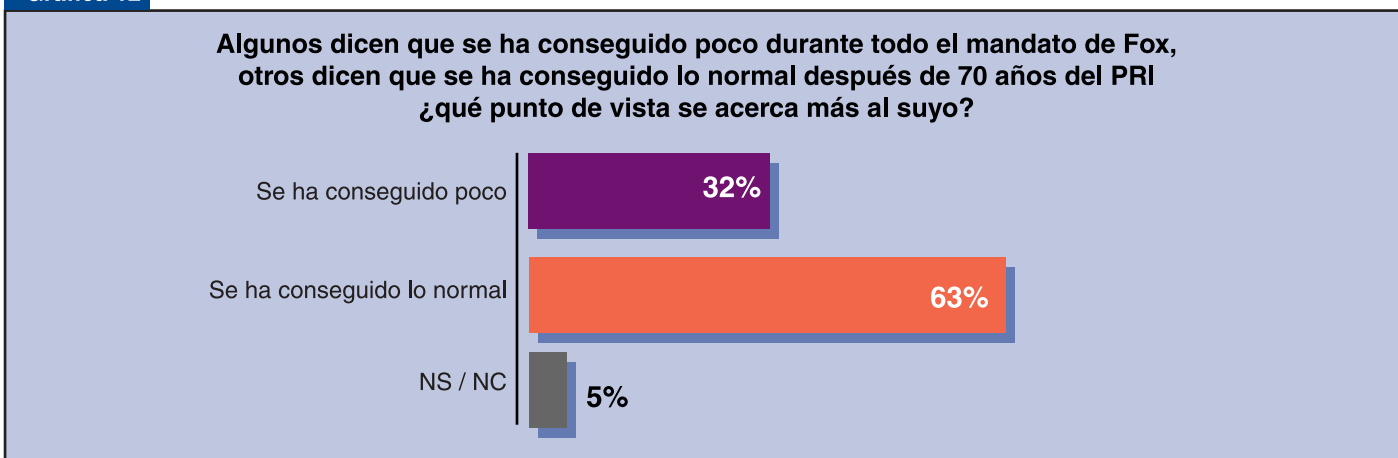




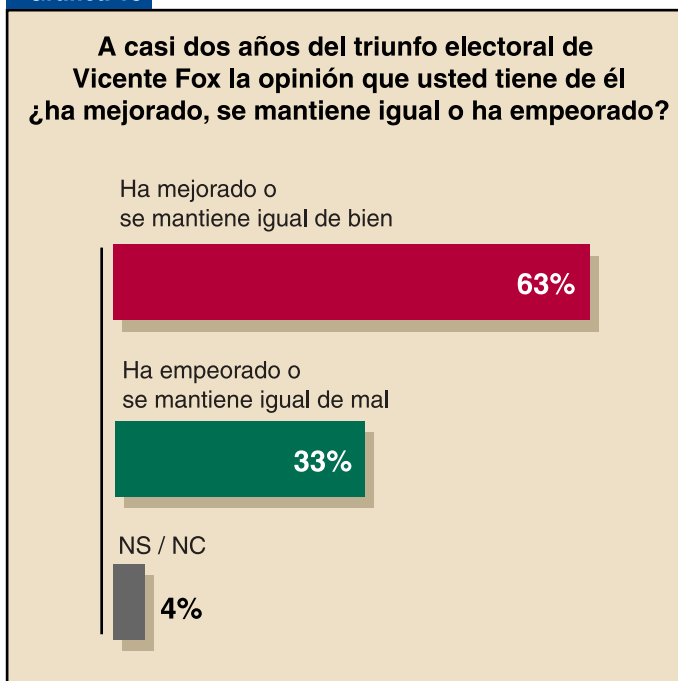
Gráfica 11



Gráfica 12



Gráfica 13



Gráfica 14

