



El Hombre y la Mujer en la Sociedad

Ian M. Reider

Gallup México

Hace tiempo lo estable dejó de existir, ahora lo que siempre está presente es el cambio, sobre todo porque vivimos en una era globalizada, en la que podemos ver que lo que pareciera no cambiar se encuentra en dinamismo constante. El papel de las mujeres en México y en todo el mundo no ha permanecido exento a este fenómeno por lo que Gallup, con el fin de ofrecer panoramas internacionales en relación a la mujer ha realizado investigaciones que nos permiten corroborar interesantes resultados.

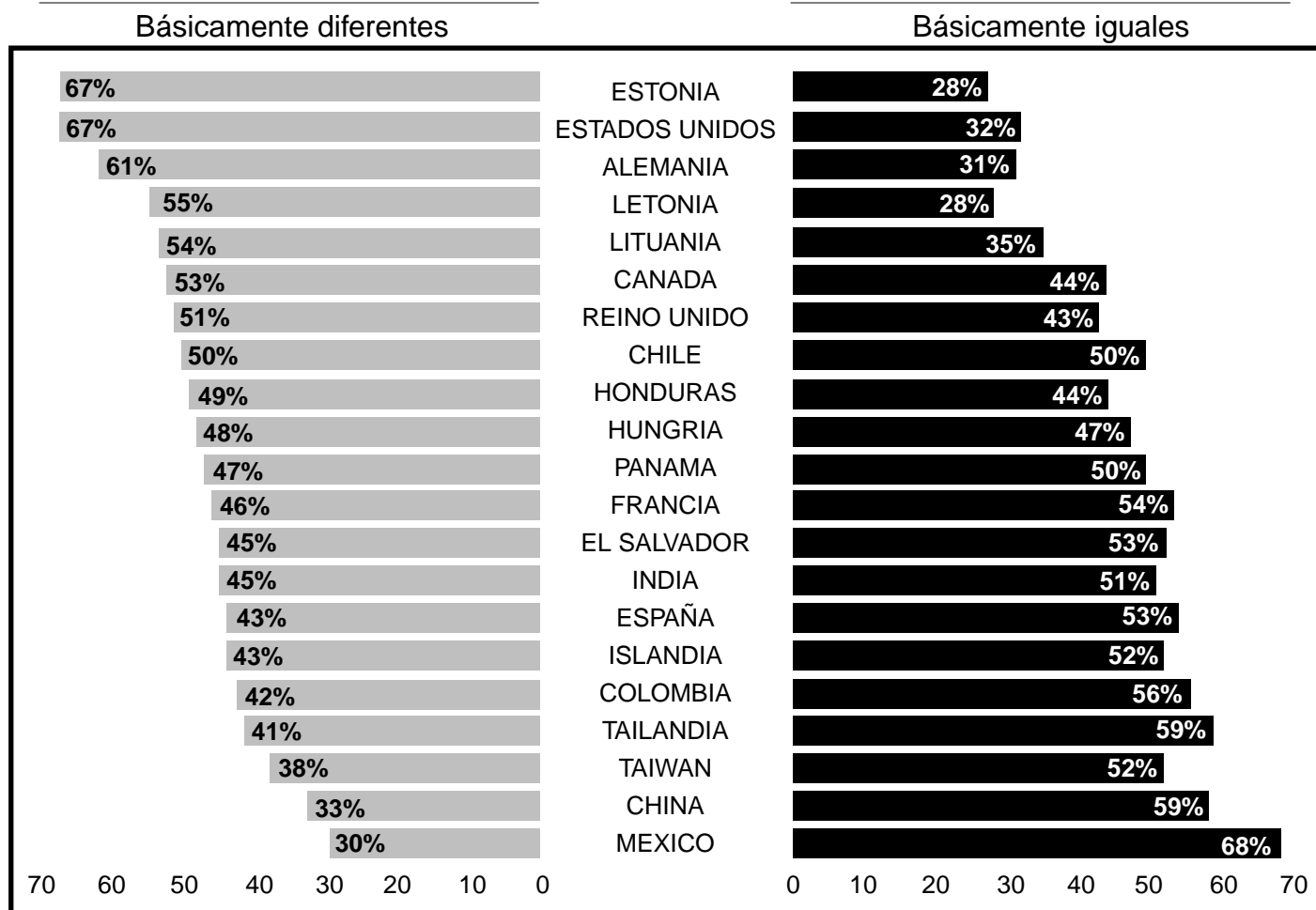
El estudio que en esta ocasión revisaremos, se llevó a cabo en la República Mexicana y en otros veintinueve países pertenecientes a América, Asia y Europa (Ale-

mania, Canadá, Chile, China, Colombia, El Salvador, España, Estados Unidos, Estonia, Francia, Honduras, Hungría, India, Islandia, Japón, Letonia, Lituania, Panamá, Reino Unido, Taiwán y Tailandia), los cuales representan una población combinada de más de 3,000 millones de personas y una mayoría de la población mundial (53.3%), que cubre alrededor del 70% de la actividad económica mundial.

Los siguientes resultados están basados en muestras de cobertura nacional de cada país, que incluyen personas adultas de ambos sexos y se manejan dentro de un margen de error estadístico de $\pm 3\%$.

Como primer punto, debe destacarse que en todas las culturas del mundo se tienen presentes lo que

¿Hombres y mujeres, diferentes o iguales?





podrían ser las diferencias inherentes al hombre y a la mujer.

¿Piensa usted que hombres y mujeres son básicamente iguales o diferentes?

La encuesta internacional revela que muchos de los estereotipos que se han aceptado tradicionalmente como roles del hombre y la mujer varían sensiblemente de país a país. En este sentido, existe una clara división de opiniones en cuanto a la similitud o diferencia entre hombres y mujeres, lógicamente, sin considerar el aspecto físico y reproductivo.

En 9 países (México, China, Tailandia, Colombia, Francia, El Salvador, España, Islandia y Taiwán), una mayoría de personas opina que ambos sexos son básicamente iguales en cuanto a personalidad, intereses y habilidades.

En otros ocho países (Estonia, Estados Unidos, Alemania, Letonia, India, Lituania, Canadá y Reino Unido) la mayoría manifiesta que hombres y mujeres son diferentes.

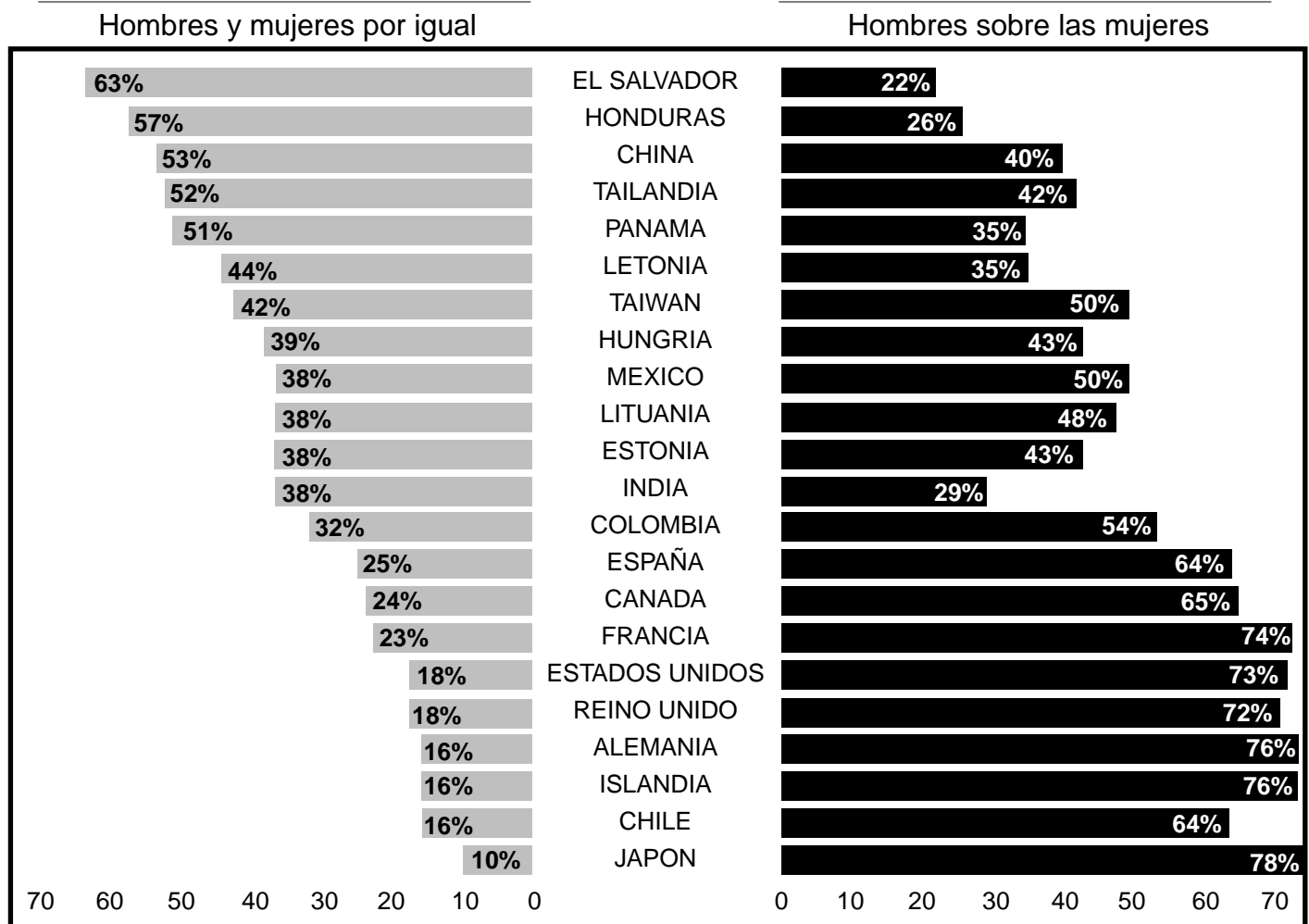
En las naciones restantes (Chile, Honduras, Hungría y Panamá) no se muestra una tendencia hacia uno u otro extremo.

En forma interesante, México es el país que en mayor grado, manifiesta similitud entre hombres y mujeres.

¿Igualdad entre hombres y mujeres?

Si bien el término “la sociedad favorece a...” puede derivar en un juicio subjetivo, diversas opiniones sugieren que en varias áreas tales como: oportunidades de empleo y salarios iguales, se privilegia al hombre sobre la mujer.

La sociedad favorece a...



En los últimos cinco años, la posición de las mujeres...	<div style="display: flex; justify-content: space-around;"> <div style="transform: rotate(-15deg); border: 1px solid black; padding: 2px;">Ha mejorado</div> <div style="transform: rotate(-15deg); border: 1px solid black; padding: 2px;">Permanece igual</div> <div style="transform: rotate(-15deg); border: 1px solid black; padding: 2px;">Ha empeorado</div> </div>		
	%	%	%
Tailandia	89	7	4
Taiwán	79	12	1
Colombia	78	6	15
México	77	16	7
España	77	19	2
China	77	17	2
Japón	74	22	3
India	72	17	9
Chile	71	23	5
Canadá	70	24	4
Estados Unidos	70	20	4
Reino Unido	68	23	5
Alemania	68	17	13
Panamá	62	24	13
Francia	60	32	8
Honduras	56	21	16
El Salvador	55	26	13
Islandia	51	43	5
Hungría	18	34	44
Estonia	18	44	31
Lituania	12	46	31
Letonia	10	31	46

El estudio indica que la sociedad tiende a favorecer a los hombres; de esta forma, puede observarse que en 12 países la mitad o más opinan que la sociedad privilegia a los hombres sobre las mujeres; sólo en 5 países la mayoría opina que se trata por igual a ambos sexos (El Salvador, Honduras, China, Tailandia y Panamá). Los países en los que resultó mayor el favorecimiento hacia los hombres fueron: Japón, Alemania, Islandia, Francia, Estados Unidos y Reino Unido.

En los países industrializados (sobre todo de Europa Occidental y en Japón) parece encontrar más resistencia el avance de la "conciencia femenina"; no así en países en vías de desarrollo.

Si observamos el cambio que ha experimentado la posición de las mujeres respecto a la de los hombres en los últimos cinco años, vemos que en 18 de los 22 países una fuerte mayoría manifiesta que la posición de las mujeres respecto a la de los hombres ha mejorado. Únicamente en 4 países ex-socialistas (Hungría, Estonia, Letonia y Lituania), la mayor parte de

los encuestados cree que el papel de la mujer se ha deteriorado.

Tres cuartas partes de los mexicanos (77%) consideran que la posición de las mujeres ha mejorado.

Con el propósito de saber cuál sería el modelo de la sociedad ideal en cuanto al rol del hombre y la mujer dentro del hogar, el lugar de trabajo y la vida política, se les interrogó en relación a varios aspectos que han estado en debate desde hace varios años; es decir, la "división de responsabilidades entre esposo y esposa": ¿Cuál es el rol que compete al hombre y a la mujer?, ¿Quién debe cuidar a los hijos?, ¿Quién debe trabajar para el sostenimiento de la familia?.

En el estudio se preguntó qué es mejor para la sociedad, si una familia en la cual ambos cónyuges trabajan y tanto el hombre como la mujer se encargan del hogar y del cuidado de los hijos, o una en la cual sólo uno de los cónyuges trabaja y el otro se dedica al hogar.

Deben Trabajar...	<div style="display: flex; justify-content: space-around;"> <div style="border: 1px solid black; padding: 2px;">Sólo uno</div> <div style="border: 1px solid black; padding: 2px;">Ambos</div> </div>	
	%	%
Tailandia	28	69
España	34	63
México	34	62
Panamá	36	63
El Salvador	36	63
Lituania	37	59
Taiwán	39	51
Alemania	41	55
Colombia	41	58
China	42	48
India	42	56
Honduras	46	50
Letonia	49	46
Canadá	50	41
Reino Unido	50	38
Estonia	52	46
Japón	52	43
Islandia	55	38
Francia	56	42
Chile	58	41
Estados Unidos	62	33
Hungría	69	29



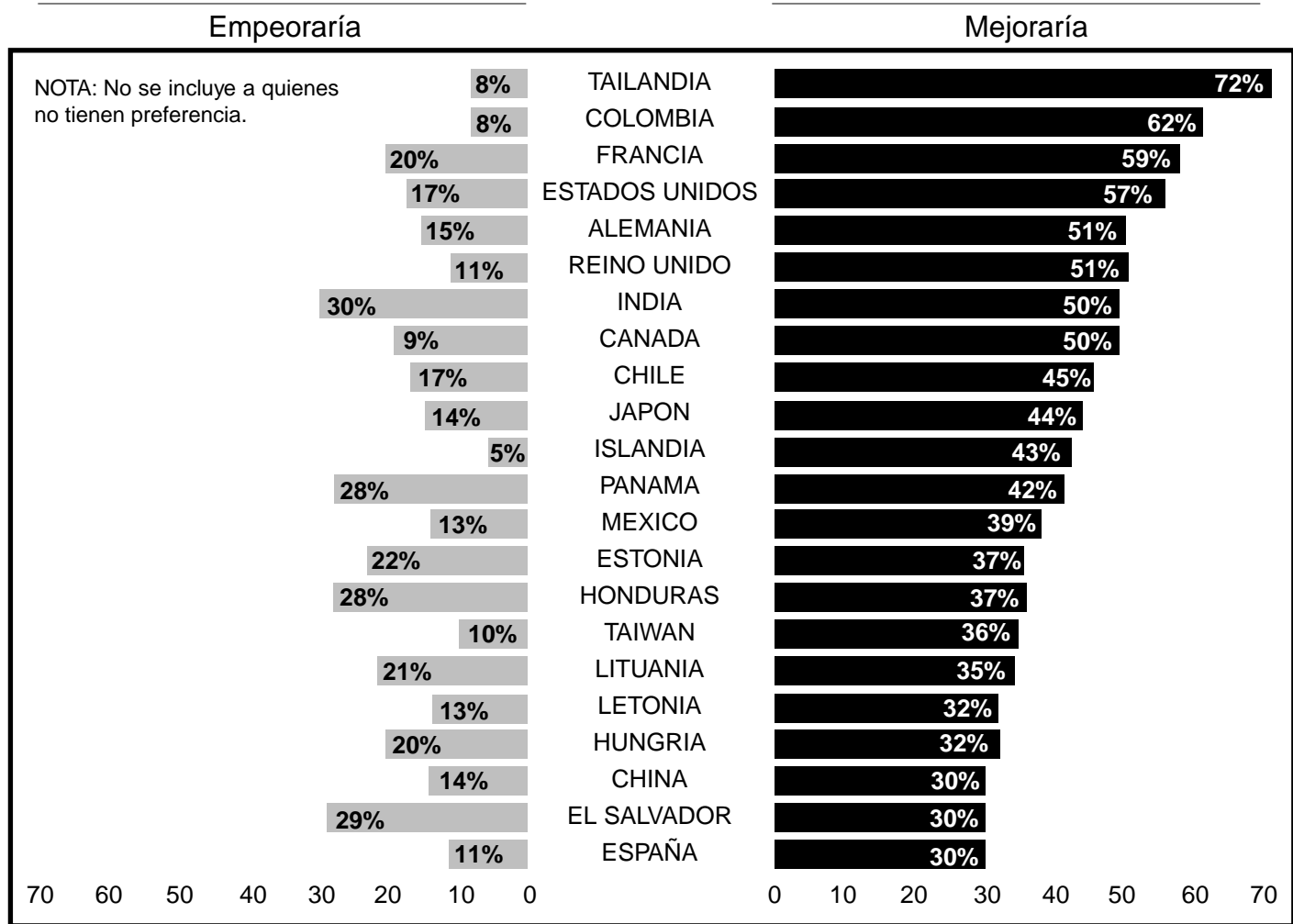
La noción “tradicional” de que sólo uno de los padres debe trabajar fuera del hogar, fundamentalmente el hombre, no la comparten varios de los países en vías de desarrollo, y sí en cambio, se produce con mayor intensidad en países industrializados.

En México se detecta uno de los mayores porcentajes de preferencia por el trabajo de ambos cónyuges

país estaría mejor gobernado si un mayor número de mujeres estuviera involucrado en el quehacer público.

En México, cuatro de cada diez (39%) opinaron que sería benéfico el mayor involucramiento de las mujeres, contra 13% que se manifestó en sentido opuesto.

Si hubiera más mujeres en el gobierno, el país...



(62%). Por otro lado, los mexicanos que consideran que sólo un cónyuge debe trabajar, señalan que la mujer debe permanecer en casa al cuidado del hogar y de los hijos.

En la mayoría de los países del mundo, los hombres juegan un papel dominante en el gobierno, el estudio indica que en todas las naciones, excepto el Salvador, la mayor parte de las personas considera que el

La respuesta a la pregunta: **Si usted tuviera un nuevo trabajo y pudiera elegir a su jefe, ¿preferiría trabajar para un hombre o para una mujer?**, revela que en todos los países se prefiere trabajar con un jefe hombre. En México 39% señala preferir hombre contra 21% que se inclina por mujer. Aún las mujeres, tienden a preferir un jefe hombre.

Es curioso, pero también es notable considerar los resultados que se obtuvieron cuando cuestionamos

acerca de los resentimientos que se tienen contra el sexo opuesto y las insatisfacciones de poseer el sexo con el cual se nació:

En 19 países las mujeres están mucho más resentidas con los hombres, que éstos últimos hacia las primeras a causa de algo que se hizo (o que no se hizo). En ningún país se registran más hombres resentidos hacia las mujeres que viceversa.

Los resultados obtenidos en México revelan que 41% de las mujeres están resentidas con los hombres, mientras que 23% de hombres se encuentran resentidos con las mujeres.

Finalmente, mucho más mujeres que hombres desearían renacer con sexo diferente al actual (en México, 17% de las mujeres se manifestaron en este sentido contra 5% de hombres).

Se prefiere un Jefe...		
	Hombre	Mujer
	%	%
Honduras	42	27
India	51	26
Colombia	40	26
El Salvador	43	25
México	39	21
Francia	65	20
Chile	49	20
Estados Unidos	46	20
Tailandia	61	18
Panamá	38	18
España	26	17
Islandia	24	17
Alemania	46	16
Japón	74	15
Canadá	33	14
Hungría	57	13
Taiwán	40	13
Reino Unido	38	12
Estonia	66	11
China	38	11
Lituania	61	8
Letonia	54	8

¿Le gustaría renacer con el sexo opuesto?		
	Hombres	Mujeres
	%	%
China	11	41
Tailandia	3	41
India	6	33
Taiwán	7	29
Japón	10	27
Lituania	3	25
Hungría	6	21
Reino Unido	7	19
Alemania	7	19
Francia	9	18
El Salvador	4	18
Honduras	2	18
España	8	17
México	5	17
Letonia	4	16
Chile	3	16
Canadá	6	14
Estonia	6	14
Panamá	6	13
Colombia	4	11
Islandia	8	9
Estados Unidos	4	8

NOTA: No se incluye a quienes no tienen preferencia.

Hay un medio para estar actualizado



**DATOS
DIAGNOSTICOS
TENDENCIAS**

Boletín de la Asociación Mexicana de Agencias de Investigación de Mercado y Opinión Pública

¡ Suscríbase ya !

Envíenos sus datos vía fax al 5-254-42-10 o llámenos al 5-545-14-65