



2007; SALDO ELECTORAL RESURGE EL PRI

Enero 2008

San Salvador, El Salvador • Calle Al Picacho #5 • Cumbres del Escalón • Tel. +503 22.83.88.18 •
Distrito Federal, México • Calle Georgia #38 • Colonia Nápoles • Tel. +52 (55) 55.43.59.69 •
Aguascalientes, México • Monte Coronado #232-4 • Villas Montenegro • Tel. +52 (449) 912.76.11 •

Documento propiedad de **CONSULTA MITOFSKY** ©, Todos los derechos reservados.

2007; SALDO ELECTORAL

RESURGE EL PRI

Por: Roy Campos / **CONSULTA MITOFSKY**

A- INTRODUCCIÓN

Hace seis años, después de perder por primera vez la presidencia en el año 2000, el PRI inicia el sexenio con un estupendo año electoral en 2001 donde demuestra que en los comicios locales mantenía la fuerza suficiente para aspirar a recuperar la presidencia. En 2006, su derrota no es similar ni comparable, su candidato es relegado a un lejano tercer lugar y pierde en la totalidad de las entidades del país, de esta manera la duda sobre su fuerza electoral en comicios locales era presente.

- En 2007, el calendario electoral contempló la realización de 15 comicios en 14 entidades, recorriendo estados con gobiernos priistas (7); panistas (4) y perredistas (3) y de los cuales vimos renovarse tres gubernaturas. Por cierto, los 14 estados que tuvieron elecciones desde el 20 de mayo hasta el 11 de noviembre seguramente modificarán sus calendarios y los veremos concentrados en una sola fecha en su siguiente elección local (salvo Michoacán que busca empatar sus comicios locales con federales).

| CALENDARIO ELECTORAL 2007 | | | | | |
|---------------------------|-------------------|--------------------------|--------------------|-----------------------------|--------------|
| FECHA | GOBERNADOR | PRESIDENCIAS MUNICIPALES | DIPUTADOS LOCALES | | TOTAL |
| | | | MAYORÍA RELATIVA | REPRESENTACIÓN PROPORCIONAL | |
| 20 Mayo | 1 Yucatán | 106 Yucatán | 15 Yucatán | 10 Yucatán | 132 |
| | | 39 Durango | 17 Durango | 13 Durango | |
| 1 Julio | | 67 Chihuahua | 22 Chihuahua | 11 Chihuahua | 257 |
| | | 58 Zacatecas | 18 Zacatecas | 12 Zacatecas | |
| 5 Agosto | 1 Baja California | 11 Aguascalientes | 18 Aguascalientes | 9 Aguascalientes | 111 |
| | | 5 Baja California | 16 Baja California | 9 Baja California | |
| | | | 25 Oaxaca | 17 Oaxaca | |
| 2 Septiembre | | 212 Veracruz | 30 Veracruz | 20 Veracruz | 262 |
| 7 Octubre | | 118 Chiapas | 24 Chiapas | 16 Chiapas | 310 |
| | | 152 Oaxaca | | | |
| 14 Octubre | | 18 Sinaloa | 24 Sinaloa | 16 Sinaloa | 58 |
| 11 Noviembre | 1 Michoacán | 43 Tamaulipas | 19 Tamaulipas | 13 Tamaulipas | 579 |
| | | 60 Tlaxcala | 19 Tlaxcala | 13 Tlaxcala | |
| | | 113 Michoacán | 24 Michoacán | 16 Michoacán | |
| | | 217 Puebla | 26 Puebla | 15 Puebla | |
| TOTAL | 3 | 1,219 | 297 | 190 | 1,709 |

*Oaxaca: Sólo en 152 se llevan a cabo elecciones, 418 municipios se rigen por usos y costumbres.

ESTADOS CON ELECCIONES EN 2007



- Como desglosamos adelante, de los 14 estados, el PRI logró ser la primera fuerza en 10 de ellos, el PAN sólo en dos (perdiendo supremacía en Yucatán y Aguascalientes) y el PRD en otros dos (en Chiapas es primera fuerza en la elección de diputados pero la pierde cuando se agregan los votos a presidente municipal).
- Además de ser primera fuerza en 10 estados, el PRI gana nueve de las 14 capitales que se pusieron en juego (Aguascalientes, Ciudad Victoria, Culiacán, Durango, Morelia, Oaxaca, Puebla, Tlaxcala y Xalapa); de esas 14 capitales en cinco de ellas habrá gobiernos compartidos con gobernador y alcalde de distintos partidos: Aguascalientes (PAN / PRI); Chihuahua (PRI / PAN); Michoacán (PRD / PRI); Tlaxcala (PAN / PRI) y Zacatecas (PRD / PAN), ellas se suman a otras tres con lo que tendremos en México ocho casos de gobiernos compartidos en la capital de un estado -las otras tres son: Toluca (PRI / PAN); Chilpancingo (PRD / PRI) y Monterrey (PRI / PAN).

- En 2007, sólo cinco capitales cambiaron de partido: Aguascalientes (del PAN al PRI); Mexicali (del PRI al PAN); Tuxtla Gutiérrez (del PRI al PRD, aunque el triunfo del PRI hace tres años fue con su actual gobernador que hoy milita en el PRD); Morelia (del PAN al PRI) y Zacatecas (del PRD al PAN).

| ESTADO | GOBERNABA | 1ER LUGAR | 2DO LUGAR | 3ER LUGAR | CAPITAL |
|-----------------|-----------|---------------------|--------------------|--------------------|--------------------|
| Aguascalientes | PAN | PRI | PAN | CONVERGENCIA | PRI |
| Baja California | PAN | PAN | PRI | PRD | PAN |
| Chiapas | PRD | PRI | PRD | PAN | PRD |
| Chihuahua | PRI | PRI | PAN | PRD | PAN |
| Durango | PRI | PRI | PAN | PRD | PRI |
| Michoacán | PRD | PRD | PRI | PAN | PRI |
| Oaxaca | PRI | PRI | PRD | PAN | PRI |
| Puebla | PRI | PRI | PAN | PRD | PRI |
| Sinaloa | PRI | PRI | PAN | PRD | PRI |
| Tamaulipas | PRI | PRI | PAN | PRD | PRI |
| Tlaxcala | PAN | PAN | PRI | PRD | PRI |
| Veracruz | PRI | PRI | PAN | PRD | PRI |
| Yucatán | PAN | PRI | PAN | PT-CD | PAN |
| Zacatecas | PRD | PRD | PRI | PAN | PAN |
| TOTAL | 14 | PRI (10) | PAN (2) | PRD (2) | PRI (9) |






B- VOTOS DEPOSITADOS

Para comparar en forma correcta los votos depositados en los 14 estados que vivieron elecciones en 2007, debemos buscar un momento y comicios equivalentes. A pesar de que en 2001 también hubo comicios en 14 estados, no son los mismos debido a dos condiciones políticas:

- 1) En 2001 se realizó una elección extraordinaria para gobernador en Tabasco con 719,747 votos depositados.
- 2) En 2001 no se realizaron elecciones en Veracruz ya que modificaron su calendario electoral, de esta manera los 5'275,332 votos depositados en 2007 no tienen contraparte en 2001 pero sí en 2000 cuando si votaron los veracruzanos.

Por ello el siguiente cuadro se ajusta para comparar las 14 entidades que tuvieron comicios en 2007 y sus similares en 2001 (13 entidades) más Veracruz en 2000.

| PARTIDO | 2001 (*) | 2007 |
|---|------------------------------|------------------------------|
|  | 7,878,593 (30.6%) | 10,008,120 (31.7%) |
|  | 10,783,185 (41.9%) | 13,353,272 (42.3%) |
|  | 4,425,978 (17.2%) | 5,018,527 (15.9%) |
| OTROS | 2,652,560 (10.3%) | 3,172,150 (10.1%) |
| TOTAL | 25,740,316 | 31,552,069 |




(*) En uno de los 14 estados, Veracruz, la elección fue el 3 de septiembre de 2000.

- Lo primero que llama la atención es el importante incremento de más de cinco millones de votos, más de 22 por ciento en un sexenio, lo cual es una buena noticia.



- Otros elementos a observar se refieren a la fuerza de los partidos políticos; la votación obtenida no es muy distinta a la de hace seis años en términos porcentuales y los triunfos del PRI son, en el saldo total, de la misma dimensión a los de 2001. Asimismo, el aparente desplome del PRD, si bien es importante respecto al 2006, no lo es respecto a su fuerza histórica local, ya que pasa de 17.2 por ciento a 15.9 por ciento, una reducción de sólo 1.3 puntos porcentuales.
- Los porcentajes desglosados por tipo de elección nos indican que la fuerza del PRI se da con más intensidad en elecciones de alcaldes y diputados locales, en cambio el PAN, este año, obtiene la primera posición en el acumulado de votos para gobernador en tres estados, quitando esa posición al PRI. Con el PRD pasa algo similar, su mejor posición la obtiene en los comicios a gobernador, y todo lo anterior se debe al resultado en Michoacán donde el PRI cae al tercer lugar, permitiendo al PAN tomar una mejor posición.

PORCENTAJE DE VOTOS EMITIDOS

| PARTIDO | GUBERNATURAS | | PRESIDENCIAS MUNICIPALES | | DIPUTADOS LOCALES | |
|---|--------------|--------------|--------------------------|--------------|-------------------|--------------|
| | 2001 % | 2007 % | 2004 % | 2007 % | 2004 % | 2007 % |
|  | 34.8 | 40.7 | 29.5 | 30.1 | 29.9 | 31.5 |
|  | 39.8 | 37.8 | 45.0 | 42.9 | 44.3 | 42.7 |
|  | 23.4 | 19.4 | 19.0 | 15.1 | 20.9 | 15.9 |
| OTROS | 2.0 | 2.1 | 6.5 | 11.9 | 4.9 | 9.9 |
| TOTAL | 100.0 | 100.0 | 100.0 | 100.0 | 100.0 | 100.0 |
| ESTADOS | 3 | 3 | 14 | 14 | 14 | 14 |

- Pero insistimos en que la buena noticia es el incremento general en el número de votos logrado en 2007 respecto a 2001, donde Michoacán fue la que menos creció con seis por ciento y Baja California la que más crece en porcentaje de votos depositados con 53 por ciento.

COMPARATIVO DE VOTACIÓN VÁLIDA EMITIDA 2001 VS 2007

| ESTADO | VOTOS VÁLIDOS | | DIFERENCIA 2007-2001 | |
|-----------------|-------------------|-------------------|----------------------|----------------|
| | 2001 | 2007 | VOTOS | % |
| Baja California | 1,595,674 | 2,441,559 | + 845,885 | +53.0% |
| Oaxaca | 1,160,819 | 1,707,417 | + 546,598 | +47.1% |
| Durango | 755,860 | 1,029,328 | + 273,468 | +36.2% |
| Chiapas | 2,046,129 | 2,772,323 | + 726,194 | +35.5% |
| Tlaxcala | 672,097 | 856,805 | + 184,708 | +27.5% |
| Yucatán | 1,983,127 | 2,483,442 | + 500,315 | +25.2% |
| Chihuahua | 1,439,231 | 1,780,018 | + 340,787 | +23.7% |
| Sinaloa | 1,401,963 | 1,675,006 | + 273,043 | +19.5% |
| Zacatecas | 869,313 | 1,037,687 | + 168,374 | +19.4% |
| Veracruz | 4,449,669 | 5,275,332 | + 825,663 | +18.6% |
| Tamaulipas | 1,865,176 | 2,204,900 | + 339,724 | +18.2% |
| Aguascalientes | 531,963 | 627,546 | + 95,583 | +18.0% |
| Puebla | 3,084,171 | 3,527,460 | + 443,289 | +14.4% |
| Michoacán | 3,885,124 | 4,133,246 | + 248,122 | +6.4% |
| TOTAL | 25,740,316 | 31,552,069 | + 5,811,753 | + 22.6% |



C- PUESTOS ELEGIDOS

- De los 1,709 puestos a elegir en 2007 aún falta una elección extraordinaria en el municipio de Yurécuaro, Michoacán, ya que la realizada el 11 de noviembre fue anulada por haberse utilizado símbolos religiosos por parte del candidato ganador durante la campaña. Del resto, podemos ver que el PRI gana una gubernatura que no tenía (Yucatán que le arrebató al PAN), obtiene 14 diputados locales y más de 100 alcaldías adicionales a las que ganó en 2004.
- El PAN, a pesar de que como vimos en el apartado anterior incrementa su participación un punto porcentual del total de los votos, no logra ganar tantos puestos y disminuye en un diputado y en más de 60 presidencias municipales. Y en el caso del PRD, que sólo baja un punto porcentual, su imagen de derrotado en el año se genera por los puestos ganados, ya que obtiene 69 alcaldías y 10 diputados locales menos que en 2004.
- De las capitales, después de las alternancias en Aguascalientes (del PAN al PRI); Mexicali (del PRI al PAN); Tuxtla Gutiérrez (del PRI al PRD); Morelia (del PAN al PRI) y Zacatecas (del PRD al PAN), todos los partidos quedan con el mismo número con el que iniciaron el año.

PUESTOS ELEGIDOS

| PARTIDO | GUBERNATURAS | | PRESIDENCIAS MUNICIPALES | | DIPUTADOS LOCALES | | CAPITALES | |
|---|--------------|----------|--------------------------|--------------|-------------------|------------|-----------|-----------|
| | 2001 | 2007 | 2004 | 2007 | 2004 | 2007 | 2004 | 2007 |
|  | 2 | 1 | 305 | 241 | 141 | 140 | 4 | 4 |
|  | 0 | 1 | 601 | 723 | 219 | 233 | 9 | 9 |
|  | 1 | 1 | 257 | 189 | 81 | 71 | 1 | 1 |
| OTROS | 0 | 0 | 51 | 65 | 41 | 43 | 0 | 0 |
| TOTAL | 3 | 3 | 1,214 | 1,218 | 482 | 487 | 14 | 14 |



D- PARTICIPACIÓN






- En este 2007 se dio la convergencia de que en las tres entidades donde se eligió gobernador apareció el estado que acostumbra tener la mayor participación (Yucatán) y la que menos había mostrado (Baja California) y en ambos casos se observaron incrementos. En Yucatán de 68 por ciento a 70 por ciento y en Baja California de 37 por ciento a 41 por ciento. La otra entidad, Michoacán muestra un descenso en la participación electoral de 52 por ciento a 49 por ciento.






PARTICIPACIÓN ELECTORAL ELECCIÓN PARA GOBERNADOR






| PARTIDO | PARTICIPACIÓN | | DIFERENCIA 2007-2001 |
|-----------------|---------------|-------|-------------------------|
| | 2001 | 2007 | |
| Yucatán | 68.3% | 69.8% | +1.5 |
| Baja California | 36.6% | 40.6% | +4.0 |
| Michoacán | 53.3% | 48.7% | -4.6 |



E- DESGLOSE DE LOS RESULTADOS DE LAS ELECCIONES A GOBERNADOR

| YUCATÁN | | | | | | | |
|--------------------|--|---|--|---|---|----------------|--------------|
| 20/MAY/2007 | | | | | | | |
| PARTIDO |  XAVIER ABREU |  IVONNE ORTEGA PACHECO |  HÉCTOR HERRERA |  ANA ROSA PAYÁN |  JORGE LIZCANO ESPERÓN | TOTAL | PART. |
| VOTOS | 357,847 | 420,149 | 22,496 | 27,126 | 1,347 | 828,965 | 69.8% |
| % | 43.2% | 50.7% | 2.7% | 3.3% | 0.2% | 100.0% | |

| BAJA CALIFORNIA | | | | | | | |
|------------------------|---|---|---|--|---|----------------|--------------|
| 5/AGO/2007 | | | | | | | |
| PARTIDO |  JOSÉ GUADALUPE OSUNA MILLÁN |  JORGE HANK RHON |  JAIME ENRIQUE HURTADO |  MARÍA MERCEDES MACIEL |  CARMEN GARCÍA MONTAÑO | TOTAL | PART. |
| VOTOS | 436,360 | 380,772 | 20,003 | 6,749 | 7,738 | 851,622 | 40.6% |
| % | 51.2% | 44.7% | 2.3% | 0.8% | 0.9% | 100.0% | |

| MICHOACÁN | | | | | | | |
|--------------------|---|---|---|--|---|------------------|-------------|
| 11/NOV/2007 | | | | | | | |
| PARTIDO |  SALVADOR LÓPEZ ORDUÑA |  JESÚS REYNA |  LEONEL GODOY RANGEL |  CONVERGENCIA |  ALEJANDRO MÉNDEZ | TOTAL | PART |
| VOTOS | 448,696 | 353,211 | 550,649 | | 23,444 | 1,376,000 | 48.7 |
| % | 32.6% | 25.7% | 40.0% | | 1.7% | 100.0% | |

F- COMPORTAMIENTO DE LOS 3 PARTIDOS PRINCIPALES

Aunque como ya se presentó, el PAN no pierde votos ni participación general en los 14 estados, sí pierde posiciones, más de 60 alcaldías, entre las que destacan Mazatlán; Aguascalientes; Reynosa; Veracruz y Morelia; ganando capitales como Mexicali y Zacatecas, además de recuperar Tijuana.

- Por estados, entre 2001 y 2007, avanza principalmente en Tlaxcala (16 puntos); Sinaloa (9 puntos); Michoacán (6 puntos) y Chiapas (5 puntos), mientras que disminuye su participación en Aguascalientes y Oaxaca, con siete puntos cada uno.

COMPORTAMIENTO ELECTORAL**2001-2007**

| ESTADO | VOTO PARA DIPUTADOS LOCAL Y FEDERAL | | | | | 2007-2001 |
|-----------------|-------------------------------------|------|-------|------|------|-----------|
| | 2001 | 2003 | 2004 | 2006 | 2007 | |
| Tlaxcala | 15.6 | 12.6 | 22.3 | 37.6 | 31.9 | +16.3 |
| Sinaloa | 28.2 | 25.7 | 39.6 | 37.1 | 36.9 | +8.7 |
| Michoacán | 23.4 | 21.9 | 22.7 | 31.3 | 29.1 | +5.7 |
| Chiapas | 17.9 | 19.0 | 41.1* | 17.8 | 23.1 | +5.2 |
| Durango | 33.3 | 28.5 | 36.8 | 38.5 | 37.2 | +3.9 |
| Baja California | 46.9 | 43.8 | 46.3 | 45.4 | 49.2 | +2.3 |
| Zacatecas | 20.5 | 12.8 | 18.4 | 28.5 | 21.0 | +0.5 |
| Chihuahua | 42.3 | 39.1 | 45.3* | 40.6 | 42.4 | +0.1 |
| Veracruz | 31.1 | 35.2 | 36.5 | 33.0 | 29.4 | -1.7 |
| Yucatán | 46.1 | 44.2 | 46.1 | 46.5 | 44.1 | -2.0 |
| Tamaulipas | 36.2 | 31.7 | 33.8 | 37.7 | 31.5 | -4.7 |
| Puebla | 36.2 | 34.6 | 36.4 | 36.5 | 30.8 | -5.4 |
| Aguascalientes | 40.5 | 44.0 | 49.5 | 45.9 | 33.6 | -6.9 |
| Oaxaca | 20.9 | 19.3 | 44.8* | 17.4 | 13.6 | -7.3 |

*En Alianza con PRD



El PRI, sin tener mayor participación global, sí muestra mayor eficiencia al ganar diputaciones, alcaldías y la gubernatura de Yucatán, destacando además los triunfos en Aguascalientes, Morelia, Veracruz, Mazatlán y Reynosa, aunque pierde las posiciones de Tuxtla Gutiérrez, Mexicali y Tijuana entre otras.

- Por estados, entre 2001 y 2007 logra importantes crecimientos en Veracruz (11 puntos) y Baja California (6 puntos) y observa sus mayores disminuciones en Tlaxcala (13 puntos); Michoacán (8 puntos) y Zacatecas (7 puntos).

COMPORTAMIENTO ELECTORAL



2001-2007

| ESTADO | VOTO PARA DIPUTADOS LOCAL Y FEDERAL | | | | | 2007-2001 |
|-----------------|-------------------------------------|------|------|------|------|-----------|
| | 2001 | 2003 | 2004 | 2006 | 2007 | |
| Veracruz | 36.5 | 37.7 | 38.9 | 33.6 | 47.8 | +11.3 |
| Baja California | 36.2 | 33.5 | 42.1 | 25.6 | 42.0 | +5.8 |
| Sinaloa | 47.5 | 52.1 | 48.0 | 38.8 | 51.4 | +3.9 |
| Durango | 47.0 | 54.9 | 48.1 | 39.8 | 50.2 | +3.2 |
| Tamaulipas | 52.1 | 50.1 | 55.6 | 36.3 | 54.2 | +2.1 |
| Puebla | 42.6 | 46.1 | 45.1 | 29.8 | 43.5 | +0.9 |
| Yucatán | 45.6 | 46.9 | 44.2 | 37.0 | 46.5 | +0.9 |
| Chihuahua | 47.0 | 49.3 | 54.7 | 39.1 | 47.5 | +0.5 |
| Oaxaca | 50.7 | 46.5 | 50.0 | 35.7 | 49.5 | -1.2 |
| Aguascalientes | 35.8 | 40.2 | 39.6 | 27.9 | 34.3 | -1.5 |
| Chiapas | 37.5 | 40.7 | 45.1 | 39.5 | 33.3 | -4.2 |
| Zacatecas | 31.4 | 29.2 | 34.1 | 27.7 | 24.5 | -6.9 |
| Michoacán | 38.2 | 29.2 | 37.0 | 24.0 | 30.5 | -7.7 |
| Tlaxcala | 32.8 | 36.4 | 33.1 | 19.2 | 19.7 | -13.1 |



Mucho se ha hablado de la derrota del PRD en 2007 pero como ya vimos esta es relativa ya que sólo bajó 1.3 puntos porcentuales respecto a los comicios en las mismas entidades en 2001, sin embargo, esos puntos hicieron que perdiera 10 diputaciones y casi 70 alcaldías.

- Se puede decir que Chiapas es la entidad donde muestra mayor avance (9 puntos) y que Oaxaca, a pesar de no haber ganado, alcanza ocho puntos más que hace seis años.
- Por el contrario, en Michoacán y Tlaxcala, entidades que gobernaba en 2001, desciende seis y cinco puntos respectivamente a pesar de su triunfo en la gubernatura de Michoacán.

COMPORTAMIENTO ELECTORAL



2001-2007

| ESTADO | VOTO PARA DIPUTADOS LOCAL Y FEDERAL | | | | | 2007-2001 |
|-----------------|-------------------------------------|------|-------|-------|------|-----------|
| | 2001 | 2003 | 2004 | 2006 | 2007 | |
| Chiapas | 26.1 | 21.0 | 41.1* | 38.9 | 35.4 | +9.3 |
| Oaxaca | 20.8 | 18.4 | 44.8* | 43.5g | 28.7 | +7.9 |
| Puebla | 9.4 | 7.9 | 8.4 | 25.9 | 11.4 | +2.0 |
| Tamaulipas | 7.6 | 7.9 | 6.3 | 20.9 | 8.7 | +1.1 |
| Durango | 3.6 | 4.1 | 10.1 | 17.4 | 4.3 | +0.7 |
| Yucatán | 4.6 | 5.4 | 5.9 | 12.4 | 3.9 | -0.7 |
| Chihuahua | 5.3 | 6.5 | 45.3* | 13.7 | 4.5 | -0.8 |
| Aguascalientes | 8.2 | 7.1 | 10.9 | 18.0 | 7.2 | -1.0 |
| Zacatecas | 33.6 | 46.8 | 45.8 | 36.7 | 31.9 | -1.7 |
| Baja California | 7.0 | 6.6 | 8.7 | 19.8 | 5.1 | -1.9 |
| Sinaloa | 10.8 | 12.8 | 7.6 | 18.0 | 7.4 | -3.4 |
| Veracruz | 15.7 | 12.4 | 24.6 | 29.8 | 11.6 | -4.1 |
| Michoacán | 38.4 | 36.3 | 35.9 | 39.6 | 33.2 | -5.2 |
| Tlaxcala | 27.2 | 33.4 | 29.3 | 36.3 | 20.9 | -6.3 |

*En Alianza con PAN

G- CONCLUSIONES




- En las 14 entidades con comicios en 2007 viven más de cuatro de cada 10 mexicanos y contra lo que se esperaba, la participación electoral no disminuyó respecto a anteriores elecciones locales.
- En las tres elecciones para gobernador el PAN hizo alianzas con el Partido Nueva Alianza, con resultados mixtos, ya que si bien conserva Baja California, pierde Yucatán y no alcanza a ganar Michoacán. El PAN mantiene su fuerza pero con imagen de debilidad al perder ciudades emblemáticas, sobre todo Aguascalientes, Veracruz y Mazatlán
- El PRD en general no logra mantener la unidad del “*Frente Amplio Progresista*” (FAP) y en algunos casos como Zacatecas, el rompimiento le ocasionó pérdidas importantes, en cambio en Michoacán logra mantener el FAP y suma al Partido Alternativa para lograr un triunfo claro. Después del gran posicionamiento que logró el PRD en 2006, vuelve a sus niveles de 2001, retrocediendo incluso en la mayoría de los estados.
- A nivel general el PRI puede sentirse ganador de 2007 al recuperar un estado, muchas alcaldías y posicionarse como el partido importante en elecciones locales. Sus fracasos son en Tlaxcala y en Michoacán, aunque en este último logra recuperar la capital.

Después de este año, el mapa electoral del país, por estados gobernados nos muestra lo siguiente.



GOBIERNOS ESTATALES POR PARTIDO O ALIANZA

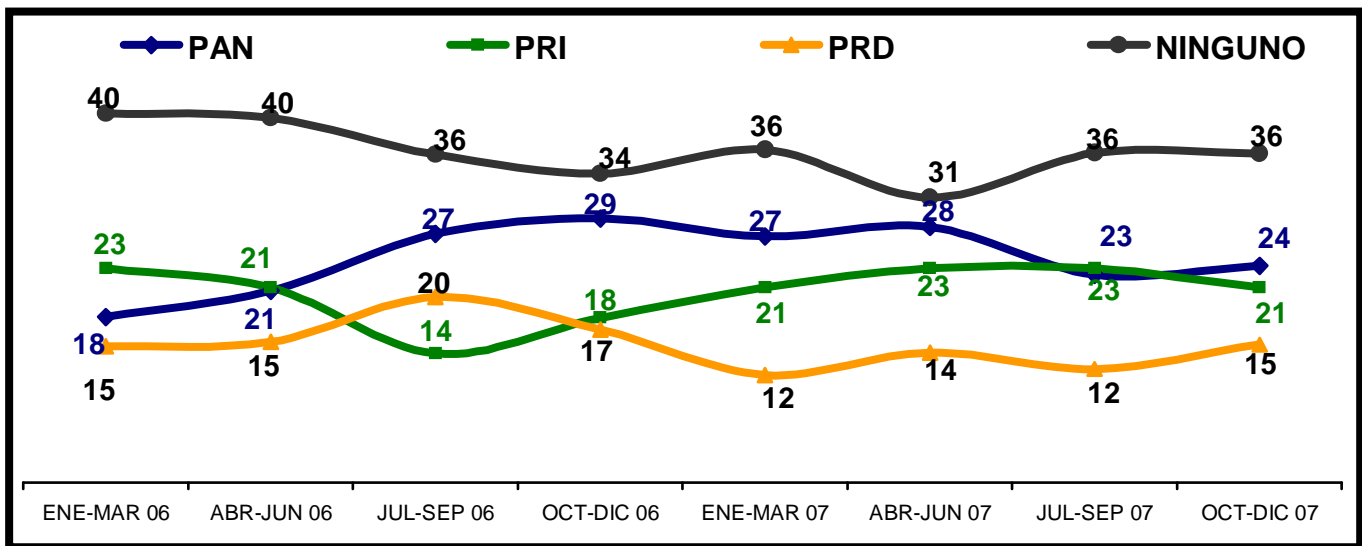


| AÑO |  |  |  | ALIANZA | TOTAL |
|-------------|---|---|---|----------|-----------|
| 1998 | 23 | 6 | 3 | 0 | 32 |
| 1999 | 21 | 7 | 4 | 0 | 32 |
| 2000 | 20 | 8 | 4 | 0 | 32 |
| 2001 | 17 | 9 | 5 | 1 | 32 |
| 2002 | 17 | 9 | 5 | 1 | 32 |
| 2003 | 17 | 9 | 5 | 1 | 32 |
| 2004 | 17 | 10 | 4 | 1 | 32 |
| 2005 | 17 | 9 | 5 | 1 | 32 |
| 2006 | 17 | 9 | 6 | 0 | 32 |
| 2007 | 18 | 8 | 6 | 0 | 32 |

H- CALENDARIO 2008

- Durante 2007, la identidad partidista tuvo una evolución desfavorable al PAN que perdió puntos y estable para el PRI que terminó casi empatado con el PAN después de que un año antes estaba a 11 puntos de distancia. Por su parte el PRD nunca se acercó a los 20 puntos que alcanzó en el periodo electoral de 2006 pero a fin de año recuperó los 15 que mostraba hace casi dos años, sin dejar de ser en ningún momento claramente la tercera fuerza en el sentimiento de pertenencia e identidad ciudadana.

IDENTIDAD PARTIDISTA 2006-2007



| CALENDARIO ELECTORAL 2008 | | | | | | | |
|---------------------------|--------------------------|---------------------|-------------------|---------------------|-----------------------------|---------------------|------------|
| FECHA | PRESIDENCIAS MUNICIPALES | | DIPUTADOS LOCALES | | | | TOTAL |
| | | | MAYORÍA RELATIVA | | REPRESENTACIÓN PROPORCIONAL | | |
| 03 Febrero | 5 | Baja California Sur | 16 | Baja California Sur | 5 | Baja California Sur | 59 |
| | 8 | Quintana Roo | 15 | Quintana Roo | 10 | Quintana Roo | |
| 17 Febrero | | | 18 | Hidalgo | 12 | Hidalgo | 30 |
| 06 Julio | 20 | Nayarit | 18 | Nayarit | 12 | Nayarit | 50 |
| 28 Septiembre | | | 20 | Coahuila | 11 | Coahuila | 31 |
| 05 Octubre | 81 | Guerrero | 28 | Guerrero | 18 | Guerrero | 127 |
| 09 Noviembre | 84 | Hidalgo | | | | | 84 |
| TOTAL | | 198 | | 115 | | 68 | 381 |

- En estas condiciones, el país enfrentará comicios en seis estados durante 2008, iniciando el tres de febrero en Quintana Roo y Baja California Sur y finalizando el 9 de noviembre en Hidalgo.